

# Bödiker Oberschule

## Offene Ganztagsschule

Bödiker Oberschule, Kolpingstraße 3, 49740 Haselünne



49740 Haselünne, den 19.01.2017  
Kolpingstraße 3  
Tel. : 05961 – 838  
Fax : 05961-91 98 12  
e-mail: [info@boediker-oberschule.de](mailto:info@boediker-oberschule.de)  
[www.boediker-oberschule.de](http://www.boediker-oberschule.de)

## Ganztagswahlen 2. Halbjahr

Liebe Eltern, liebe Schülerinnen und Schüler,

für das zweite Schulhalbjahr ist die Anmeldung für die AGs und andere Ganztagsangebote über IServ zu machen. Auf die IServ-Seite kommt man über die Schulhomepage ([www.boediker-oberschule.de](http://www.boediker-oberschule.de)). Dort kann man sich dann unter dem Button „IServ“ mit den jeweiligen Daten des Schülers/der Schülerin anmelden. Eine genauere Erklärung ist auf der Rückseite zu finden. Wenn Sie oder Ihr Fragen zum Anmeldeverfahren habt oder die Zugangsdaten nicht mehr zur Hand sind, können diese bei Michael Dohmen, Johannes Busch oder Ingo Schmit eingeholt werden.

Die Erklärung zur Anmeldung für das Ganztagsangebot ist auch auf der Homepage der Schule unter dem Unterpunkt News zu finden.

Mit freundlichen Grüßen

Thorsten Giertz, Schulleiter

Auf die IServ-Seite kommt man über die Schulhomepage (www.boediker-oberschule.de). Dort ist rechts, wo auch der Button für die Mensa ist, ein Button, über den man auf IServ gelangt. Dort kann man sich dann mit den jeweiligen Daten des Schülers/der Schülerin anmelden. Habt ihr die Daten nicht mehr zur Hand, meldet euch bitte bei Michael Dohmen, Johannes oder Ingo.

Nach der Anmeldung müsst ihr erst auf IServ 3 wechseln. Dafür gibt es in der Menüleiste links einen einzelnen Punkt (siehe Bild 1).

Anschließend klickt ihr dann links im Menü auf Organisation und dann auf Kurswahlen. Sobald ihr auf die Wahl für das Ganztagsangebot geklickt habt, seht ihr eine Übersicht der Angebote der einzelnen Tage (siehe Bild 2).

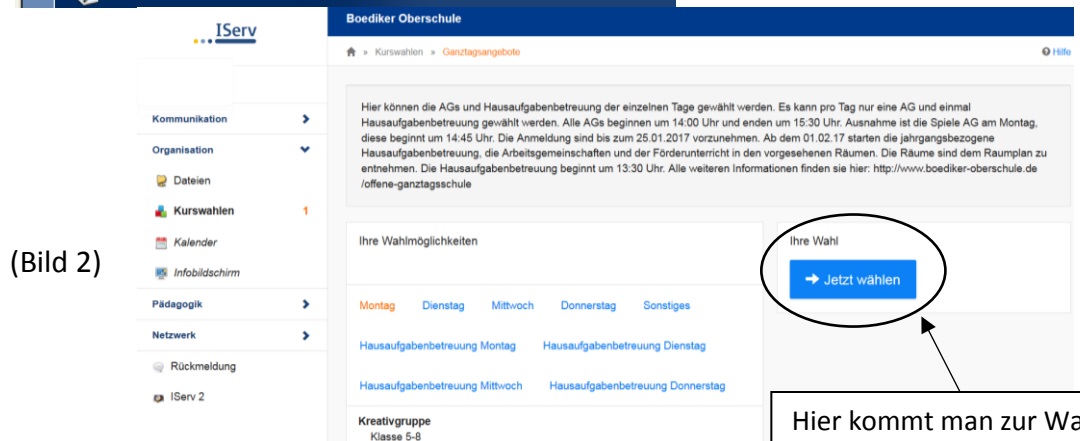
Wenn ihr wählen wollt, klickt den Tag an, an dem eure AG stattfindet und drückt den Button: „Jetzt wählen“.

Auf der dann gegebenen Liste klickt ihr eure AG an und bestätigt die Wahl mit dem Button „Abschicken“ (siehe Bild 3). Man kann pro Tag eine AG und einmal Hausaufgabenbetreuung wählen.

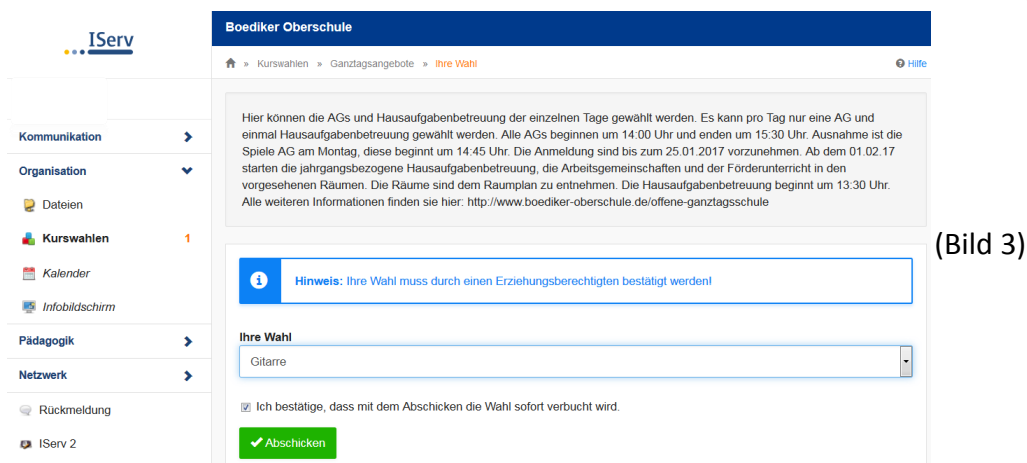
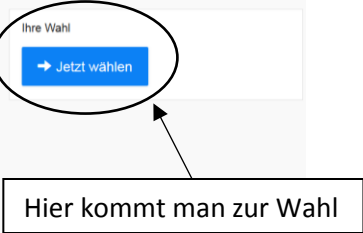
Vergesst nicht, euch am Ende unter eurem Login auf der linken Bildschirmseite abzumelden.



(Bild 1)



(Bild 2)



(Bild 3)